



SĒJAS NOVADA ATTĪSTĪBAS PROGRAMMA 2019.-2025. GADAM

ĪSTENOŠANAS UZRAUDZĪBAS
UN NOVĒRTĒŠANAS KĀRTĪBA



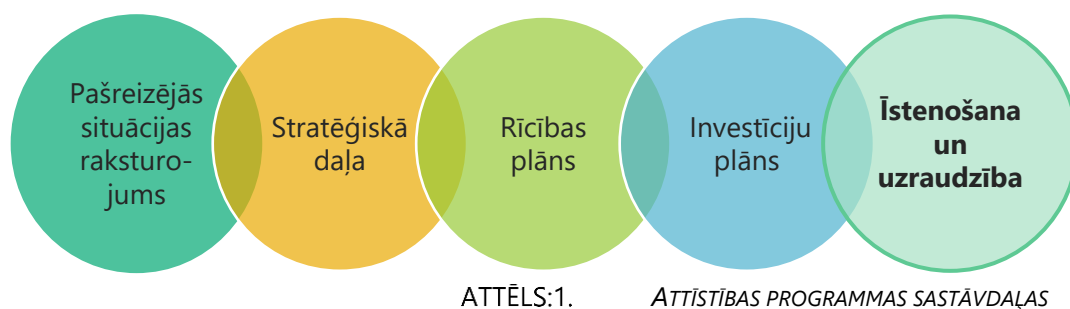
Saturs

levads.....	3
1. Attīstības programmas īstenošana.....	4
1.1. Attīstības programmas īstenošanas uzraudzība.....	4
1.2. Uzraudzības process.....	5
2. Attīstības programmas aktualizācija.....	7
Pielikumi.....	8

Ievads

Sējas novada Attīstības programma 2019.–2025. gadam ir pašvaldības vidēja termiņa plānošanas dokuments, kurā noteiktas novada attīstības prioritātes nākamajiem septiņiem gadiem, izvirzīti rīcības virzieni un tam pakārtotie uzdevumi, kurus pašvaldība sadarbībā ar iesaistītajām pusēm ir apņēmusies īstenot novada un tā iedzīvotāju labā.

Attīstības programma sastāv no vairākām daļām (ATTĒLS:1). Sējas novada Attīstības programmas 2019.–2025. gadam īstenošanas un plānošanas procesā būtiski ir izveidot un izpildīt tās uzraudzības sistēmu



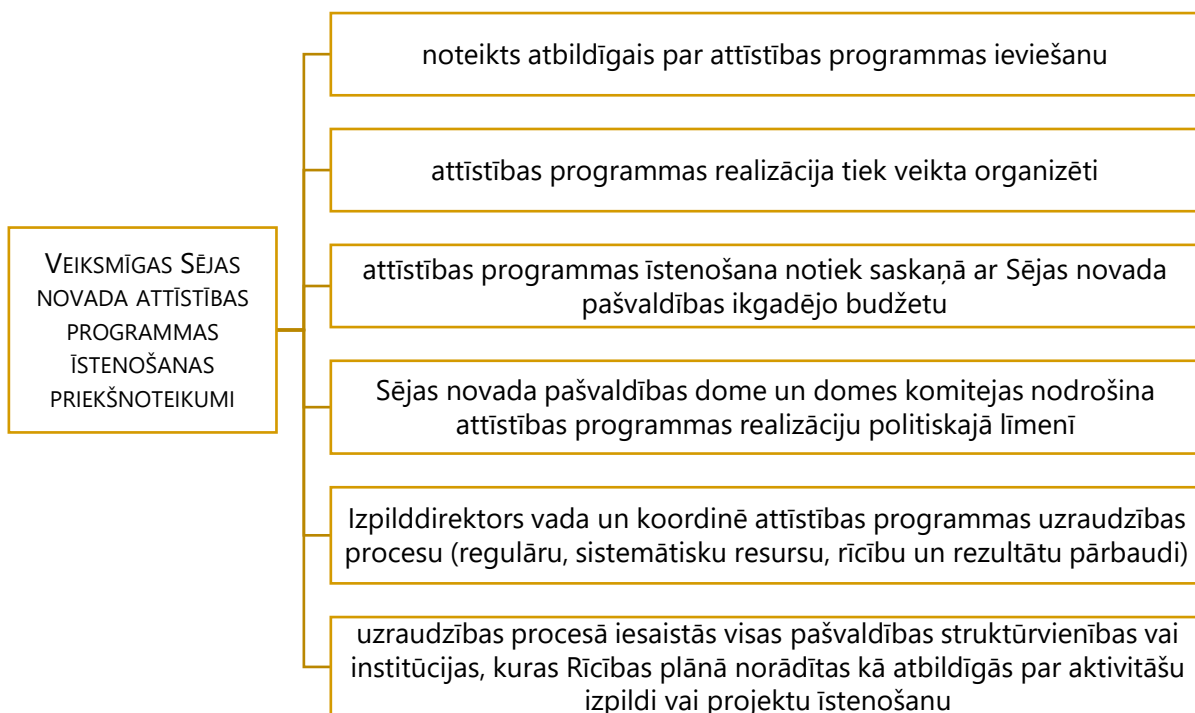
Uzraudzības sistēma palīdz izvērtēt Attīstības programmā plānoto novada attīstību, īstenošanas rezultātus, to iznākumus un ietekmi, kas radīta ilgākā laika griezumā.

Uzraudzības sistēmai jābūt sistemātiskai rīcību, resursu un rezultātu pārbaudei. Tā ietver uzraudzības sistēmas uzdevumus, procesu un uzraudzības elementus.

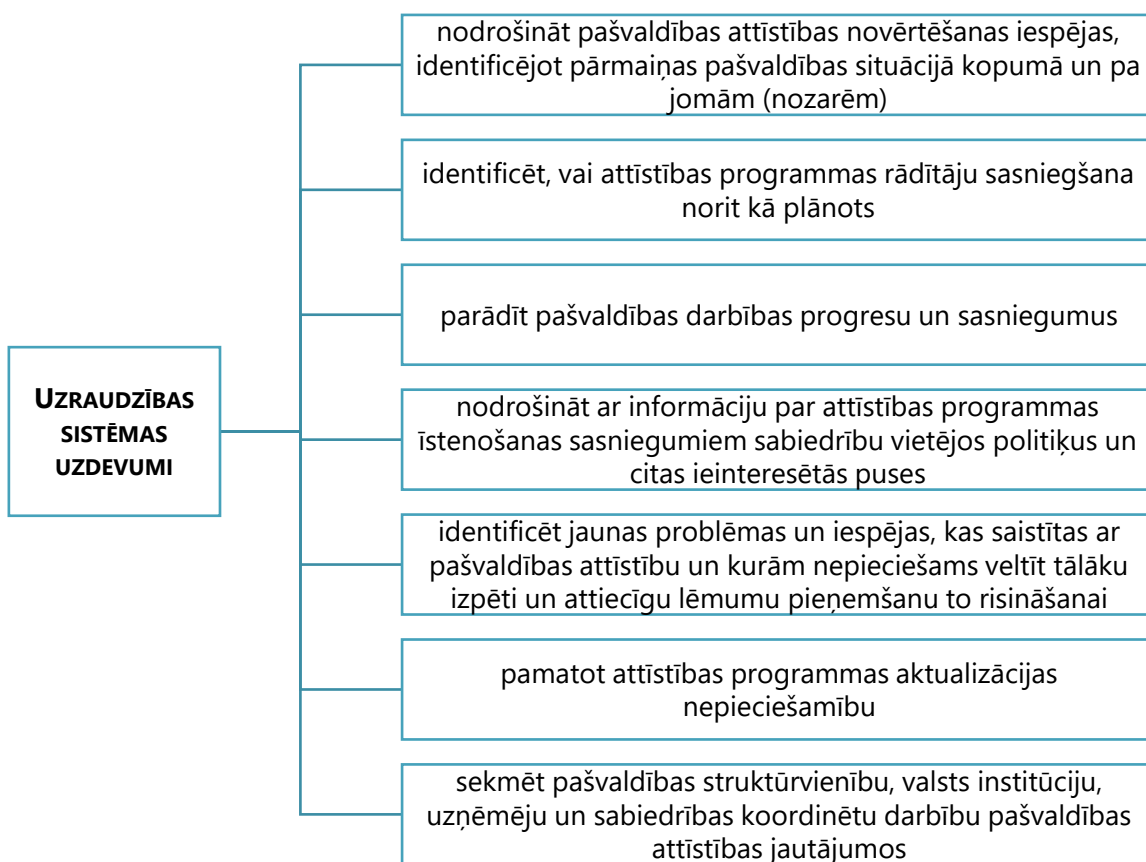
Attīstības programmas izstrāde uzsākta, pamatojoties uz Sējas novada domes 2018.gada 20.novembra lēmumu Nr.1 "Par Sējas novada attīstības programmas 2019.-2025. gadam izstrādes uzsākšanu" (prot. Nr.12, punkts Nr.3), un tā pielikumu "Darba uzdevums Sējas novada attīstības programmas 2019.-2025. gadam izstrādei".

Dokumentā izmantotas autora un Sējas novada pašvaldības publiski pieejamās fotogrāfijas. Shēmu un attēlu autors ir izstrādātājs.

1. Attīstības programmas īstenošana



1.1. Attīstības programmas īstenošanas uzraudzība



Uzraudzības rādītāji

Uzraudzības rādītāji tiek izmantoti, lai iegūtu salīdzināmus datus pašvaldības attīstības novērtēšanai.

TERITORIJAS ATTĪSTĪBAS RĀDĪTĀJI	bezdarba līmenis
(nozīmīgākie teritoriju attīstību raksturojošie sociālekonomiskie rādītāji)	patstāvīgo iedzīvotāju skaita izmaiņas
Skatīt pielikuma 1.tabulu	teritorijas attīstības indekss
	citi rādītāji
DARBĪBAS REZULTĀTU RĀDĪTĀJI	pašdarbības kolektīvu skaits
(veikto darbību novērtējuma kvantitatīvie rādītāji, saskaņā ar kuriem tiek mērīta pašvaldības administrācijas darbības efektivitāte attīstības programmas īstenošanā)	skolu audzēkņu skaits
Skatīt pielikuma 2.tabulu	valsts un starptautiska mēroga sporta pasākumi
	citi rādītāji
POLITIKAS REZULTĀTU RĀDĪTĀJI	apmierinātība ar vispārējās izglītības pakalpojumiem
(veikto darbību novērtējuma kvalitatīvie rādītāji, kas tiek iegūti veicot iedzīvotāju un uzņēmēju aptauju un saskaņā ar kuriem tiek novērtēta pašvaldības administrācijas darbības efektivitāte attīstības programmas īstenošanā)	apmierinātība ar kanalizācijas un ūdensapgādes pakalpojumiem
Skatīt pielikuma 3.tabulu	citi rādītāji

1.2. Uzraudzības process

KATRU GADU (vienlaicīgi ar Sējas novada pašvaldības publiskā pārskata izstrādi tiek veikts Attīstības programmas uzraudzības process)	Tiek apkopoti dati par īstenojamajām rīcībām (pasākumi/aktivitātes) saskaņā ar Rīcības plānu
	Tiek apkopoti teritorijas attīstības rādītāju dati
	Tiek apkopoti dati par darbību rezultatīvajiem rādītājiem

IKGADĒJAIS ZIŅOJUMS IETVER: (Attīstības programmas analīze)	Veiktās darbības mērķu un uzdevumu sasniegšanas virzienu
	Noteikto darbības rezultātu rādītāju izpildes tendenci
	Konstatētās novirzes no plānotā un to skaidrojums
	Secinājumi un ieteikumi darbības uzlabošanai ar mērķi pilnībā sasniegt izvirzītos rādītājus
REIZI TRIJOS GADOS (papildus katru gadu veicamajām darbībām uzraudzības procesa laikā tiek veikts)	Tiek veikta novada iedzīvotāju aptauja (Par iedzīvotāju aptaujas anketas pamatu var izmantot novada teritorijas attīstības plānošanas dokumentu izstrādē izmantoto anketas paraugu)
	Apkopoti iegūtie politikas rezultātu rādītāji
	Iekļauta informācija par atbilstību Sējas novada Ilgtspējīgas attīstības stratēģijā (IAS) izvirzītajiem mērķiem
TRĪS GADU UZRAUDZĪBAS ZIŅOJUMS (tiek veikta padziļināta analīze par Attīstības programmas noteiktajiem rādītājiem, ietverot arī politikas rezultātu rādītājus)	Veiktās darbības mērķu un uzdevumu sasniegšanas virziens
	Konstatētās novirzes no plānotā un to skaidrojums
	Izvērtējums par atbilstību Sējas novada IAS izvirzītajiem mērķiem
	Secinājumi un ieteikumi darbības uzlabošanai ar mērķi pilnībā sasniegt izvirzītos rādītājus

Priekšlikums attīstības programmas uzraudzības ziņojuma struktūrai:

Ievads	Ieviešanas izvērtējums	Secinājumi un priekšlikumi
<ul style="list-style-type: none"> Uzraudzības ziņojuma sagatavošanas mērķis; Laika periods, par kādu uzraudzības ziņojums sagatavots; Uzraudzības ziņojuma struktūra un sagatavošanā iesaistītie. 	<ul style="list-style-type: none"> Ieviešanas process un sadarbība ar sociālajiem partneriem; Izvērtējums par izvirzīto vidēja termiņa prioritāšu, rīcības virzienu un uzdevumu sasniegšanu; Rezultatīvo rādītāju izvērtējums un ietekme uz novada attīstību; Investīciju plāna izvērtējums, kas ietver pārskatu par finanšu izlietojumu un prognozes sasaistē ar pašvaldības budžetu; Rīcības plāna un Investīciju plāna īstenošanas izvērtējums, kas ietver, kā šo plānu īstenošana tiek tuvināta novada ilgtermiņa mērķu sasniegšanai. 	<ul style="list-style-type: none"> Galvenās problēmas un iespējas novada turpmākai attīstībai; Secinājumi par nepieciešamo problēmu risināšanu vai padziļinātu izpēti; Rekomendācijas Attīstības programmas grozījumiem un/vai aktualizācijai; Investīciju plāna izvērtējums, kas ietver pārskatu par finanšu izlietojumu un prognozes sasaistē ar pašvaldības budžetu; Priekšlikumi Attīstības programmas aktualizēšanai.

2. Attīstības programmas aktualizācija

Attīstības programmas darbības termiņš ir septiņi gadi, līdz ar to ir jāparedz tās regulāra aktualizācija.

Par nepieciešamību aktualizēt Attīstības programmu tiek lemts, pamatojoties uz uzraudzības ziņojumiem un kārtējam gadam apstiprināto pašvaldības budžetu.

Attīstības programmas aktualizācijas rezultātā, neatkarīgi no tā, kurā attīstības programmas ieviešanas gadā tas tiek veikts, netiek mainīts attīstības programmas gala termiņš.

Rīcības plānu un Investīciju plānu aktualizē ne retāk kā reizi gadā, ievērojot pašvaldības budžetu kārtējam gadam.

Aktualizēto Rīcības un Investīciju plānu apstiprina ar pašvaldības domes lēmumu un ievieto Teritorijas attīstības plānošanas informācijas sistēmā (TAPIS) un publisko Valsts vienotajā ģeotelpiskās informācijas portālā (www.geolatvija.lv).

Tabula 1. Teritorijas attīstības rādītāji

Nr.	Rādītājs	2016.g.	2017.g.	2018.g.	Vēlamā tendence uz 2025. gadu	Avots
1.	Pastāvīgo iedzīvotāju skaits	2242	2185	2185	↔	CSP
2.	Demogrāfiskās slodzes līmenis	581	569	590	↔	CSP
3.	Bezdarba līmenis (uz 31.janvāri) (%)	4,7	5,3	3,4	↔	NVA
4.	Dabiskais pieaugums	3	17	-17	↑	CSP
5.	Iedzīvotāju ienākuma nodokļa apmērs uz vienu iedzīvotāju pašvaldības budžetā (EUR)	647,07	739,66	722,24	↑	CSP, Valsts kase, pašvaldība
6.	Teritorijas attīstības indekss	-0,301	0,201	-	↑	VRAA
7.	Ekonomiski aktīvās statistikas vienības	161	171	-	↑	CSP
8.	Pašvaldības budžeta kopējie ieņēmumi uz 1 iedzīvotāju (EUR) (Pamatbudžeta ieņēmumi pret iedz. skaitu (CSP))	1044	1203	1117	↑	CSP, Valsts kase, pašvaldība

Tabula 2. Vidēja termiņa prioritāšu rezultātu rādītāji

Nr.	Rādītājs	Datu avots	Bāzes gads (2018.g.)	2019.gads	...	Vēlamais ilgtermiņa attīstības virziens uz 2025. gadu
IEDZĪVOTĀJI UN APDZĪVOJUMA STRUKTŪRA						
1.	Dabiskais pieaugums	CSP	-17			Pozitīvs
2.	Migrācijas saldo	CSP	-40			Pozitīvs
3.	Reģistrēto bērnu skaits vecumā līdz 18 gadiem	CSP	442			Nemainīgs vai pieaug
4.	Dzimušo bērnu skaits	CSP	21			Nemainīgs vai pieaug
5.	Noslēgto laulību skaits	CSP	14			Pieaug
6.	Šķirto laulību skaits	CSP	8			Samazinās
7.	Iedzīvotāju skaits ciemos	CSP	1183			Nemainīgs vai pieaug
8.	Iedzīvotāju skaits ārpus ciemiem	CSP	997			Nemainīgs vai pieaug
PĀRVALDE UN PAKALPOJUMI						
1.	Pašvaldības pamatbudžeta ieņēmumi	Valsts kase	2 579 466			Pieaug

2.	Pašvaldības pamatbudžeta ieņēmumi uz 1 iedz. (EUR)	Valsts kase	1203			Pieaug
3.	Pašvaldības pamatbudžeta izdevumi (EUR)	Valsts kase	2 293 184			Samazinās
4.	Pašvaldības organizētās iedzīvotāju tikšanās	Pašvaldība	3			Pieaug
5.	Pieejamie pašvaldības e-pakalpojumi (skaits)	Pašvaldība	0 ¹ ; 9 ²			Pieaug
6.	Reģionālas sadarbības projektu skaits	Pašvaldība	1 ³			Pieaug
7.	Vidējais novada mājaslapas apmeklējumu skaits dienā	www.websiteoutlook.com	68			Nemainīgs vai pieaug
SOCIĀLĀ AIZSARDZĪBA, VESELĪBAS APRŪPE UN DROŠĪBA						
1.	Audžuģimeņu skaits	Bāriņtiesa	0			Pieaug
2.	Sociālo palīdzību saņēmušo ģimeņu skaits	Sociālais dienests	60			Samazinās
3.	Ārstu skaits uz 10000 iedzīvotājiem	NMVD	18,8			Saglabājas iepr.līmenī
4.	Reģistrēto noziedzīgo nodarījumu skaits	CSP	25 (2017.)			Samazinās
5.	Ceļu satiksmes negadījumu skaits	CSDD	13			Samazinās
IZGLĪTĪBA						
1.	Izglītības iestāžu skaits	Pašvaldība	4			Saglabājas iepr.līmenī
2.	Izglītojamo skaits PII "Bitīte"	Pašvaldība	94			Saglabājas iepr.līmenī
3.	Izglītojamo skaits Sējas pamatskolā	Pašvaldība	160			Saglabājas iepr.līmenī
4.	Izglītojamo skaits Sējas Mūzikas un mākslas skolā	Pašvaldība	117			Saglabājas iepr.līmenī
5.	Izglītojamo skaits Murjāņu sporta ģimnāzijā (neskaitot filiāles)	MSĢ	137			Saglabājas iepr.līmenī
6.	Piedāvāto interešu izglītības programmu skaits (<i>Sējas pamatskola, SMMS, k/n</i>)	Pašvaldība	19			Saglabājas iepr.līmenī
7.	Necentralizēto eksāmenu rezultāti matemātikā	Valsts izglītības satura centrs	48,44 % (2017./2018.m.g.)			Nemainīgs vai pieaug
8.	Necentralizēto eksāmenu rezultāti latviešu valodā	Valsts izglītības	66,12 % (2017./2018.m.g.)			Nemainīgs vai pieaug

¹ Portālā www.latvija.lv pieejamo e-pakalpojumu skaits

² ar pašvaldības sniegtajiem pakalpojumiem saistītu veidlapu sagataves (Latvijas e-indeks, 2017.gads)

³ Gaujas ilgtspējīgas attīstības biedrības ietvaros

		satura centrs				
9.	Necentralizēto eksāmenu rezultāti angļu valodā	Valsts izglītības satura centrs	59,56 % (2017./2018.m. g.)			Nemainīgs vai pieaug
KULTŪRA UN SPORTS						
1.	Organizēto kultūras pasākumu skaits (Sējas un Pabažu k/n)	Pašvaldība	Nav datu			Nemainīgs vai pieaug
2.	Pašdarbības kolektīvu skaits	Pašvaldība	6			Nemainīgs vai pieaug
3.	Sējas novada bibliotēku lasītāju skaits	Pašvaldība	586			Nemainīgs vai pieaug
4.	Sējas novada bibliotēku apmeklējuma skaits	Pašvaldība	6662			Nemainīgs vai pieaug
5.	Sējas novada bibliotēku izsniegums	Pašvaldība	9621			Nemainīgs vai pieaug
6.	Organizēto sporta pasākumu skaits	Pašvaldība	Nav datu			Nemainīgs vai pieaug
7.	Sporta biedrību organizēto sporta sacensību skaits	Pašvaldība	Nav datu			Nemainīgs vai pieaug
8.	Pašvaldības finansiālo atbalstu saņēmušo sporta biedrību skaits	Pašvaldība	Nav datu			Nemainīgs vai pieaug
VIDE UN INFRASTRUKTŪRA						
1.	Izdoto būvatļauju skaits jaunbūvēm	Būvvalde	59			Nemainīgs vai pieaug
2.	Ekspluatācijā nodoto jaunbūvju skaits	Būvvalde	13			Nemainīgs vai pieaug
3.	Pieslēgumu skaits centralizētai ūdensvada, kanalizācijas sistēmai	Pašvaldība	17 daudzdzīvokļu ēkas, 66 privātmājas, 1 uzņēmums			Pieaug
4.	Energoefektivitātes paaugstināšanas pasākumi pašvaldības iestādēs un daudzdzīvokļu ēkās	Pašvaldība	6 ⁴			Pieaug
5.	Jaunu/modernizētu bērnu rotaļu vietu skaits	Pašvaldība	3 (Sējā, Lojā, Murjāņos)			Pieaug
6.	Pašvaldības ceļi un ielas ar asfaltbetona segumu (km) un % no kopējā pašvaldības ceļu un ielu garuma	CSP	15 km, 8,2 %			Pieaug

⁴ Īstenotie energoefektivitātes pasākumi - Murjāņos "Klintslejas" 2 un 3; PII "Bitīte", administrācijas ēka "Jēni", "Ezeriņi", "Austrumi".

7.	Apgaismoto ielu skaits/īpatsvars (%)	Pašvaldība	Nav datu			Pieaug
8.	Valsts ceļi ar asfaltbetona segumu (km) un % no kopējā valsts ceļu un ielu garuma	CSP	37 km, 75%			Pieaug
9.	Atkritumu savākšanas/šķirošanas punktu skaits	VARAM, www.skiroviegli.lv	7			Nemainīgs vai pieaug
10.	Pašvaldību autoceļu un ielu uzturēšanas izdevumi uz 1 km (EUR)	LPS	362 (2017.)			Pieaug
11.	Pašvaldības īpašumā esošo un nomāto (lietojumā iegūto) dzīvokļu skaits	Ekonomikas ministrija	209 (2016.)			Samazinās
12.	Satiksmes intensitāte būtiskajos ceļu posmos (aut./dienn.)	AS "Latvijas Valsts ceļi"	A3 - 8667; P6 (posmā no A1-V79) – 974; P6 (posmā no V79-P9) – 441; V39 – 1159; V79 – 1206; V78 – 194.			Pieaug
EKONOMIKA UN TŪRISMS						
1.	Sējas novada administratīvajā teritorijā īstenoto būvniecības projektu kopējās izmaksas	Būvvalde, BIS	Nav datu			Pieaug
2.	Reģistrētais kopējais bezdarbnieku skaits	NVA	45			Samazinās
3.	Reģistrētais ilgstošo bezdarbnieku skaits	NVA	3			Samazinās
4.	Ekonomiski aktīvo uzņēmumu skaits ⁵	CSP	171			Pieaug
5.	Pašvaldības apmaksāto darba vietu skaits vasarā skolēnu nodarbinātības projektā	Pašvaldība / NVA	9			Pieaug
6.	Uzskaitē esošais transportlīdzekļu skaits	CSDD	1366 (uz 01.01.2019.)			Pieaug
7.	Vidējā bruto darba samaksa (bez privātā sektora komersantiem ar nodarbināto skaitu zem 50) (EUR)	CSP	761			Pieaug
8.	Sekotāju skaits pašvaldības sociālos tīklos	Pašvaldība	61 (Sējas novada VPVKAC, Facebook)			Pieaug
9.	Tūrisma nakšņošanas mītņu skaits	Pašvaldība	6			Pieaug
10.	Gultasvietu skaits naktsmītnēs	CSP	81			Pieaug

⁵ Pašnodarbinātās personas, zemnieku un zvejnieku saimniecības, individuālie komersanti, komercsabiedrības

Tabula 3. Vidēja termiņa politikas rezultātu rādītāji
(iegūstami iedzīvotāju aptaujas rezultātā)

Nr.	Rādītājs	Pozitīvā vērtējuma rādītājs 2019.g. ⁶	2022.g.	2025.g.	Tendence salīdzinājumā ar iepriekšējo periodu (↑ ↓ →)	Plānotais ilgtermiņa attīstības virziens
PĀRVALDE UN EKONOMIKA						
1.	Pašvaldības domes (deputātu) darba novērtējums	84%				pozitīvā vērtējuma % paaugstinās
2.	Pašvaldības administrācijas (darbinieku) darba novērtējums	86%				
3.	Pašvaldības pakalpojumu kvalitāte (piem., klientu apkalpošana, dokumentu sagatavošana, konsultāciju sniegšana, u.c.)	87%				
4.	Pašvaldības pakalpojumu pieejamība	94%				
5.	Pašvaldības sniegtās informācijas kvalitāte	73%				
6.	Darba vietu pieejamība novada teritorijā	27%				
KOMUNĀLIE PAKALPOJUMI, INFRASTRUKTŪRA, PUBLISKĀ ĀRTELPA, MOBILITĀTE						
1.	Sabiedriskā transporta maršruti	51%				pozitīvā vērtējuma % paaugstinās
2.	Sabiedriskā transporta reisu skaits	36%				
3.	Sabiedriskā transporta pakalpojumu kvalitāte	68%				
4.	Centralizētās kanalizācijas pakalpojumu pieejamība	79%				
5.	Ūdensapgādes un kanalizācijas pakalpojumu kvalitāte	53%				
6.	Centralizētās ūdensapgādes pakalpojumu pieejamība	52%				
7.	Centralizētās siltumapgādes pakalpojumu kvalitāte	80%				
8.	Centralizētās siltumapgādes pakalpojumu pieejamība	55%				
9.	Ielu apgaismojums	58%				
10.	Ielu un ceļu tehniskais stāvoklis ciemos	46%				
11.	Valsts un pašvaldības ceļu tehniskais stāvoklis ārpus ciemiem	37%				
12.	Gājēju ietves, celiņi, gājēju pārejas, u.tml.	40%				
13.	Atkritumu apsaimniekošanas pakalpojumu kvalitāte	64%				
14.	Vides sakoptība	78%				
15.	Vides pieejamības nodrošināšana pie publiskām ēkām un publiskajā ārtelpā	79%				

⁶ Sējas novada attīstības programmas 2019. – 2025. gadam ietvaros organizētā iedzīvotāju aptauja 2019. gadā (aptaujā piedalījās 55 respondenti).

Procentuālais novērtējums aprēķināts, ņemot vērā pozitīvo atbilžu (vērtējums „apmierina” un „drīzāk apmierina”) skaitu attiecībā pret respondentu skaitu, kas sniedza novērtējumu, neņemot vērā dalībnieku skaitu, kas atzīmēja, ka nav viedokļa, vai neizmanto pakalpojumus.

16.	Namu apsaimniekošanas pakalpojumu kvalitāte	80%				
IZGLĪTĪBA						
1.	Pašvaldības pirmsskolas izglītības iestāžu pakalpojumu pieejamība	92%				pozitīvā vērtējuma % paaugstinās
2.	Pašvaldības pirmsskolas izglītības iestāžu pakalpojumu kvalitāte	90%				
3.	Pašvaldības vispārējās izglītības iestāžu pakalpojumu pieejamība	91%				
4.	Pašvaldības vispārējās izglītības iestāžu pakalpojumu kvalitāte	91%				
5.	Izglītības pieejamība bērniem ar īpašām vajadzībām	73%				
6.	Interesu izglītības pakalpojumu kvalitāte bērniem un jauniešiem, piemēram, dejošanas, sporta u.c. nodarbības	64%				
7.	Interesu izglītības pakalpojumu pieejamība bērniem un jauniešiem, piemēram, dejošanas, sporta u.c. nodarbības	65%				
8.	Interesu izglītības pakalpojumu kvalitāte pieaugušajiem, piemēram, dejošanas, sporta u.c. nodarbības	58%				
9.	Mūziklītības pakalpojumu pieaugušajiem pieejamība	54%				
10.	Mūziklītības pakalpojumu pieaugušajiem kvalitāte	58%				
11.	Skolēnu pārvadājumu kvalitāte	94%				
12.	Skolēnu pārvadājumu transports un maršruti	92%				
SPORTS UN AKTĪVĀ ATPŪTA						
1.	Sporta pasākumu bērniem un jauniešiem pieejamība	65%				pozitīvā vērtējuma % paaugstinās
2.	Sporta pasākumu bērniem un jauniešiem kvalitāte	69%				
3.	Sporta pasākumu pieaugušajiem pieejamība	76%				
4.	Sporta pasākumu pieaugušajiem kvalitāte	70%				
5.	Aktīvās atpūtas iespēju pieejamība	57%				
6.	Aktīvās atpūtas un tūrisma pakalpojumu piedāvājuma kvalitāte	69%				
KULTŪRA						
1.	Kultūras pasākumu bērniem un jauniešiem pieejamība	62%				pozitīvā vērtējuma % paaugstinās
2.	Kultūras pasākumu bērniem un jauniešiem kvalitāte	69%				
3.	Kultūras pasākumu pieaugušajiem pieejamība	65%				
4.	Kultūras pasākumu pieaugušajiem kvalitāte	73%				
5.	Bibliotēku pakalpojumu pieejamība	95%				
6.	Bibliotēku pakalpojumu kvalitāte	98%				
VESELĪBA UN SOCIĀLĀ APRŪPE UN PAKALPOJUMI						

1.	Veselības aprūpes pakalpojumu pieejamība	89%				pozitīvā vērtējuma % paaugstinās
2.	Veselības aprūpes pakalpojumu kvalitāte	89%				
3.	Sociālās palīdzības un pakalpojumu pieejamība	83%				
4.	Sociālās palīdzības un pakalpojumu kvalitāte	90%				
DROŠĪBA						
1.	Sabiedriskās kārtības nodrošināšana	65%				pozitīvā vērtējuma % paaugstinās

Sējas novada Attīstības programma 2019.-2025. gadam

Pasūtītājs: Sējas novada dome
Kontakti: "Jēņi", Loja, Sējas novads,
LV-2142, tel.: 67977739
www.seja.lv

Izstrādātājs: SIA „Reģionālie projekti”
Kontakti: Rūpniecības iela 32b – 2, Rīga,
LV – 1045, tel.: 67320809
www.rp.lv

